

بسمه تعالی

راهنمای پرداخت هزینه خوابگاه در سامانه صندوق رفاه دانشجویی

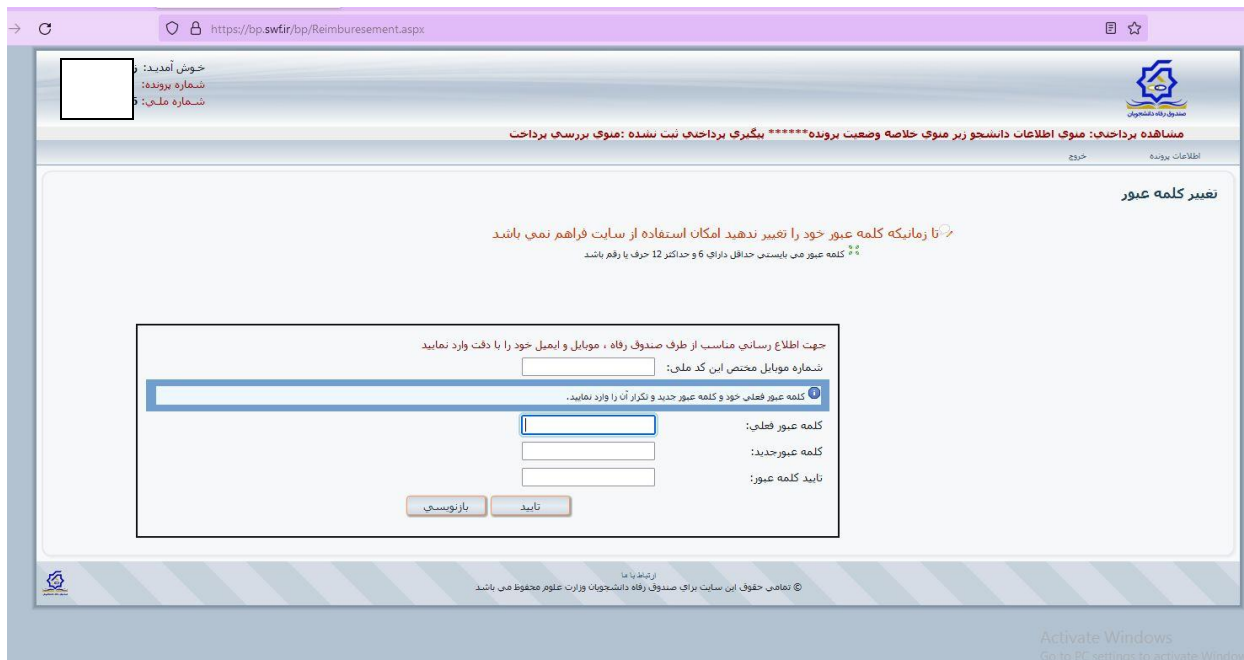
با سلام خدمت دانشجویان مقطع کارشناسی و کارشناسی ارشد ساکن در خوابگاه

با توجه به سوالات مکرر جهت نحوه ی پرداخت هزینه خوابگاه این فایل راهنما در خدمت دوستان قرار گرفت

ابتدا مرورگر را باز کرده و از پورتال دانشجویی صندوق رفاه به آدرس bp.swf.ir وارد شده و نام کاربری و کلمه عبور که هر دو کد ملی شخص می باشد را بزنید وارد سایت شده و مراحل را به شرح زیر از طریق عکس گفته می شود انجام دهید

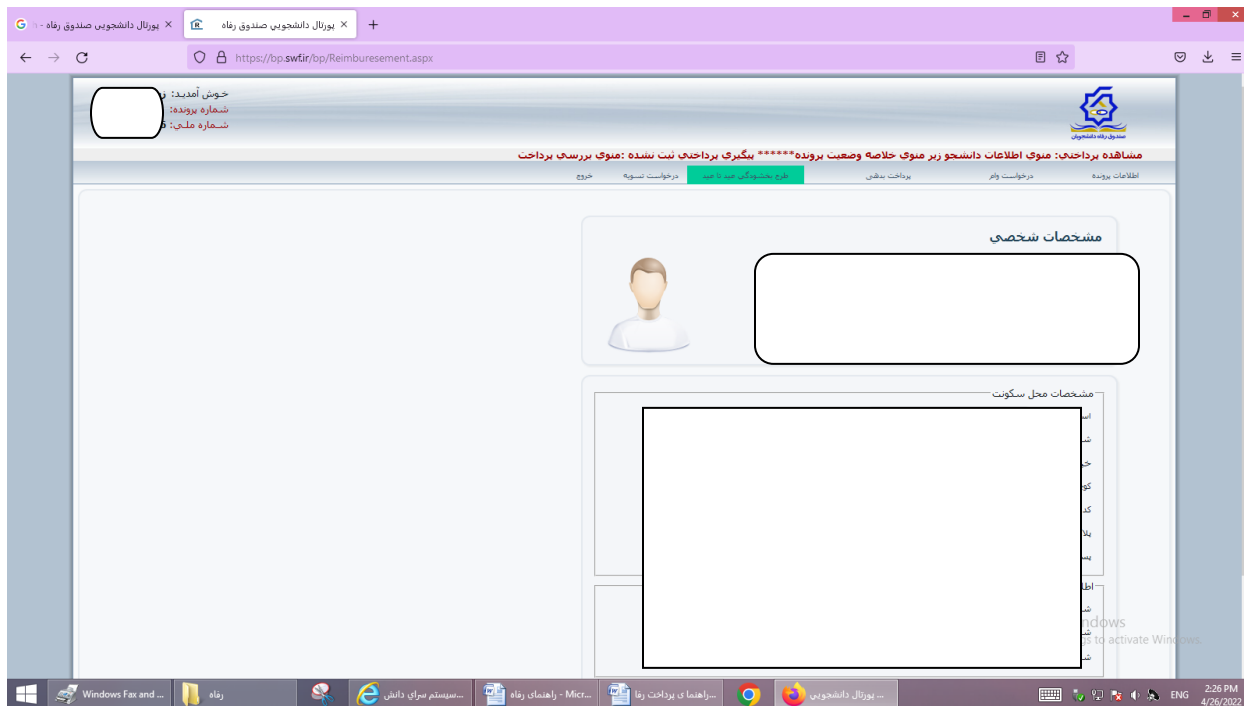
مرحله ۲

افرادی که برای بار اول وارد سامانه می شوند یا رمز خود را فراموش کرده اند و گزینه فراموشی رمز را استفاده میکنند پس از ورود باید رمز خود را تغییر دهند

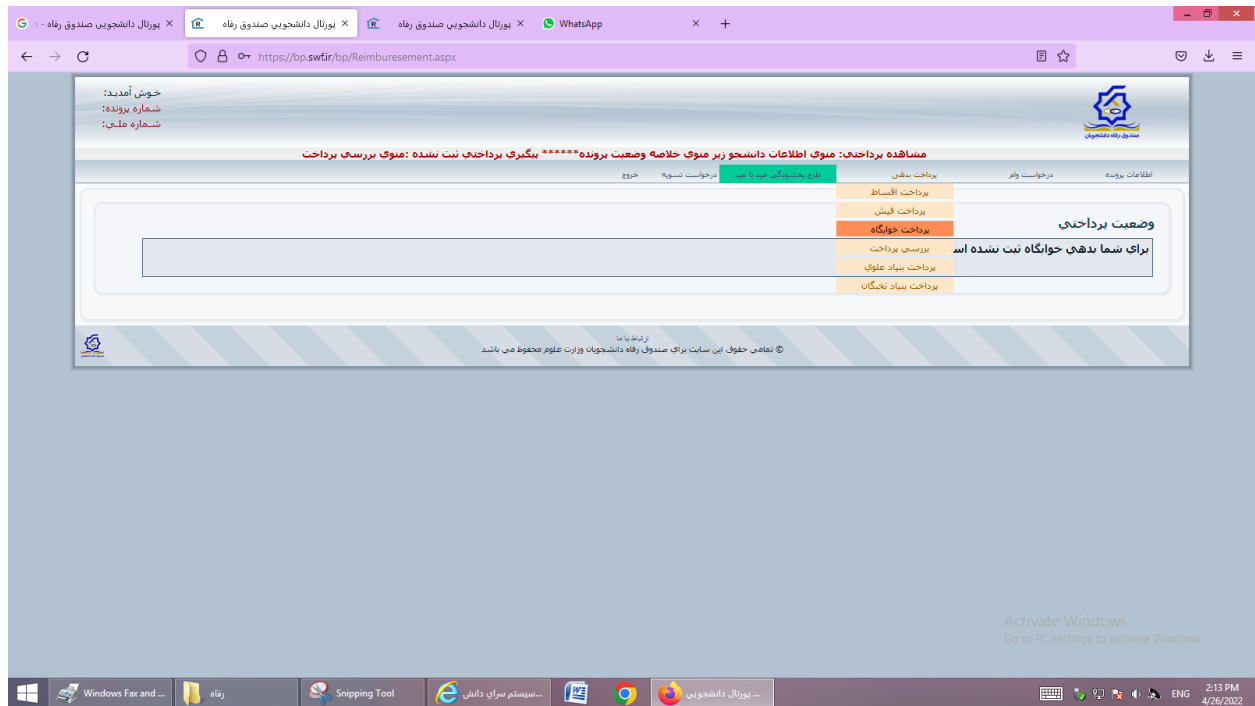


مرحله ۳

بعد از تغییر رمز از قسمت پرداخت بدهی



از آیتم پرداخت بدهی خوابگاه



قسمت امور خوابگاه را انتخاب نموده و نسبت به پرداخت هزینه خوابگاه اقدام نمایید.