

## راهنمای ثبت نام پذیرفته شدگان

مقطع کارشناسی ارشد سال ۱۴۰۳ دانشگاه گنبد کاووس

**تذکر ۱:** خواهشمند است راهنمای ثبت نام غیرحضوری را با دقت مطالعه کرده و پس از اطمینان از تکمیل مدارک مورد نیاز نسبت به ثبت نام غیرحضوری خود اقدام فرمایید.

**تذکر ۲:** پیشنهاد می‌گردد از مرورگرهای کروم و یا فایرفاکس جهت انجام امور ثبت نام استفاده نمایید.

**تذکر ۳:** تاریخ و نحوه تحویل مدارک و تشکیل پرونده متعاقباً از طریق وبگاه دانشگاه و سایر راه‌های ارتباطی اطلاع‌رسانی خواهد شد.

**تذکر ۴:** جهت ارتباطات موثر دانشگاه با شما، در ثبت اطلاعات تماسی خود از جمله شماره تماس (حاوی پیام‌رسان فعال)، رایانامه و آدرس صحیح محل اقامت به همراه کدپستی دقت لازم را داشته باشید.

### فهرست مطالب

۲..... اقدامات قبل از ثبت نام

۲..... دریافت کارنامه‌های سلامت جسم و روان

۳..... تهیه مدارک مورد نیاز ثبت نام غیرحضوری

۵..... اقدام به ثبت نام

۵..... گردش کار ثبت نام غیرحضوری

۶..... دریافت معافیت تحصیلی (دانشجویان مشمول قانون خدمت وظیفه عمومی)

۷..... ورود به سامانه پذیرش دانشگاه

۸..... پرداخت هزینه ثبت نام

۹..... ثبت اطلاعات

۱۰..... تایید تعهدات

۱۱..... بارگذاری مدارک

۱۲..... ارسال جهت بررسی توسط کارشناسان

۱۳..... دریافت برگه‌های اطلاعات ثبت نام

۱۴..... دریافت برگه تثبیت ثبت نام

۱۵..... اقدامات پس از ثبت نام

۱۵..... ورود به سامانه جامع دانشگاه

۱۶..... دریافت فرم تثبیت انتخاب واحد

۱۶..... دریافت مدارک و تشکیل پرونده

۱۶..... اطلاعات تماس

## اقدامات قبل از ثبت نام

### دریافت کارنامه‌های سلامت جسم و روان

پذیرفته‌شدگان محترم ملزم هستند تا با مراجعه و ثبت نام در سامانه جامع امور دانشجویان (سجاد) وزارت علوم، تحقیقات و فناوری به آدرس <https://portal.saorg.ir> نسبت به اخذ کارنامه‌های سلامت جسم و روان خود اقدام نمایند. توجه به نکات ذیل ضروری است:

- ثبت نام در سامانه: <https://portal.saorg.ir/registration-the-applicant>
- کارنامه سلامت جسم دانشجویان: <https://portal.saorg.ir/physicalhealth>
- کارنامه سلامت روان دانشجویان: <https://portal.saorg.ir/mentalhealth>
- ثبت نام در سامانه، نیازمند داشتن رایانامه و شماره همراه معتبر و در دسترس است.
- لازم است با شماره همراه و رایانامه شخصی خود در سامانه ثبت نام نمایید. اطلاع رسانی های بعدی و همچنین ورود به سامانه، بر اساس اطلاعات اولیه وارد شده توسط متقاضی انجام می شود.
- برای سهولت در تکمیل فرم‌ها بهتر است از لپ تاپ یا کامپیوتر استفاده نمایید و از تلفن همراه استفاده نفرمایید.
- مراحل تکمیل فرم کارنامه‌های سلامت جسم و روان با دریافت کد پیگیری و خروجی کارنامه، پایان می یابد.
- پس از دریافت کد پیگیری حتماً آن را یادداشت فرمایید و کارنامه‌ها را ذخیره نمایید، زیرا هنگام ثبت نام در سامانه پذیرش نو دانشجویان دانشگاه باید کارنامه‌های سلامت جسم و روان را بارگذاری نمایید.

متقاضی محترم درخواست شما با کد پیگیری [REDACTED] در سامانه سجاد با موفقیت ثبت گردید.

چاپ خروجی کارنامه سلامت ضروری است، برای چاپ **اینجا** را کلیک کنید.

لطفاً فرم کارنامه سلامت جسم را نیز (در صورت عدم پاسخ دهی) تکمیل نمایید.



متقاضی محترم درخواست شما با کد پیگیری [REDACTED] در سامانه سجاد با موفقیت ثبت گردید.

چاپ خروجی کارنامه سلامت ضروری است، برای چاپ **اینجا** را کلیک کنید.

لطفاً فرم کارنامه سلامت روان را نیز (در صورت عدم پاسخ دهی) تکمیل نمایید.

 دانشجو: [REDACTED] رشته تحصیلی: علوم ورزشی شماره تلفن همراه: [REDACTED]	کارنامه سلامت روان سال تحصیلی: ۱۳۹۹-۱۴۰۰	 دانشجو: [REDACTED] رشته تحصیلی: علوم ورزشی شماره تلفن همراه: [REDACTED]
کد پیگیری کارنامه سلامت روان: [REDACTED]		
ضمن عرض تبریک به مناسبت آغاز سال تحصیلی، از همکاری شما تشکر می کنیم و برای شما آرزوی سلامتی داریم. اطلاعات مندرج در این برگه به منزله تایید شرکت شما در طرح پایش سلامت روان دانشجویان است.		
همچنین در صورتی که احساس می کنید به خدمات مشاوره و روانشناختی نیاز دارید، می توانید خودتان یا مرکز مشاوره دانشگاه تماس گرفته و از خدمات این مرکز استفاده کنید.		
با آرزوی موفقیت برای شما مرکز مشاوره دانشگاه گنبدکاووس		

۱۳۹۹/۸/۰۱ ۱۳:۵۱

 دانشجو: [REDACTED] رشته تحصیلی: [REDACTED]	کارنامه سلامت جسم دانشجویان ورودی جدید سال تحصیلی: ۱۳۹۹-۱۴۰۰	 دانشجو: [REDACTED] رشته تحصیلی: [REDACTED]
--	---	--

دانشجوی گرامی با تبریک و عرض خیر مقدم به مناسبت ورود شما به خانواده بزرگ آموزش عالی ایران، خواهشمند است فرم حاضر را در صورت التزام به مراجه پزشکی و اعلام زمان مراجعه که متقاضی اعلام میگردید به مرکز بهداشت و درمان دانشگاه تحویل دهید. بدیهی است پس از تحویل فرم و معیور شدن آن توسط مرکز بهداشت و ارائه به اداره کل آموزش دانشگاه، فرآیند ثبت نام شما تکمیل خواهد شد.

اداره کل آموزش دانشگاه گنبد کاووس با سلام احتراماً به استحضار می رساند، آقای [REDACTED] دانشجوی رشته علوم ورزشی جهت تکمیل فرآیند کارنامه سلامت به مرکز بهداشت دانشگاه مراجعه کرده است و جهت ادامه فرآیند ثبت نام به آن اداره کل معرفی می گردد.

مهر و امضاء مرکز بهداشت و درمان

خروجی کارنامه سلامت جسم دانشجویان ورودی جدید  
سال تحصیلی ۱۳۹۹-۱۴۰۰

نام و نام خانوادگی	[REDACTED]	کد پیگیری کارنامه سلامت	[REDACTED]	دانشگاه: علوم انسانی و علوم پزشکی
جنس	مرد	تاریخ تولد	[REDACTED]	معمول
شماره تلفن همراه	[REDACTED]	شماره دانشجویی	[REDACTED]	سازمان: دانشکده کشاورزی
مقطع تحصیلی	کارشناسی	سازمان: باخاروم	[REDACTED]	

کارشناس محترم مرکز بهداشت، دانشجوی حاضر با توجه به پاسخ داده شده به سوالات شماره ۵۹، لازم است توسط پزشک ویزیت شود.

## تهیه مدارک مورد نیاز ثبت نام غیرحضورى

۱. اسکن عکس تمام رخ ۳\*۴ یا ۶\*۴ زمینه سفید بدون حاشیه اضافی، اثر مهر، منگنه و هر گونه لکه تهیه شده در سال جاری (اسکن عکس از روی کارت‌های شناسایی قابل قبول نیست)؛
۲. اسکن تمامی صفحات شناسنامه؛
۳. اسکن کارت ملی (پشت و رو)؛
۴. فایل یا تصویر کارنامه‌های سلامت جسم و روان؛
۵. نظام وظیفه (برادران)
  - غیر مشمولان
    - اسکن کارت پایان خدمت هوشمند؛
    - یا اسکن کارت معافیت دائم هوشمند؛
    - یا اسکن گواهی پایان خدمت دوره ضرورت؛
  - مشمولان
    - برگ معافیت موقت هولوگرام دار بدون غیبت (پزشکی و کفالت) در مدت اعتبار آن؛
    - یا برگ آماده به خدمت هولوگرام دار بدون غیبت؛
    - یا برگ لغو معافیت تحصیلی (دانشجوی انصرافی)؛
۶. تصویر استعلام مدرک تحصیلی (تصویر کد رهگیری) توجه داشته باشید دریافت تاییدیه تحصیلی برای مقاطع آموزش عالی بصورت الکترونیکی، از طریق سامانه استعلام مدرک تحصیلی به آدرس <https://estelam.msrt.ir> میسر میباشد
۷. مدارک تحصیلی

- اسکن اصل و یا گواهی پایان تحصیلات دوره کارشناسی (لیسانس) که در آن معدل قید شده باشد؛

تاریخ دانش آموختگی تا **۱۴۰۳/۰۶/۳۱**

- پذیرفته شدگانی که به دلایلی قادر به ارائه مدرک کارشناسی نمی‌باشند، لازم است اسکن **فرم مدرک کارشناسی و معدل** را بارگذاری نمایند.
- آن دسته از پذیرفته شدگان نیم سال اول که همه واحد های درسی آنان تا ۱۴۰۳/۰۶/۳۱ با موفقیت به اتمام برسد ولی زمان اعلام فراغت از تحصیل آنان به هر علت (به شرطی که برای نیمسال اول سال تحصیلی ۱۴۰۳-۱۴۰۴ واحدی اخذ نکرده باشند) یا واحد درسی اخذ شده آنان به صورت معرفی به استاد باشد) تا تاریخ ۱۴۰۳/۰۹/۳۰ باشد، میتوانند اسکن **فرم تعهد فراغت از تحصیل دانشجویان ترم آخر دوره کارشناسی** را بارگذاری نمایند.
- آن دسته از پذیرفته شدگانی که در زمان اعلام نتایج اولیه و تکمیل فرم انتخاب رشته های تحصیلی اینترنتی مورخ (۱۴۰۳/۰۳/۱۲ لغایت ۱۴۰۳/۰۳/۱۹) دانشجوی سال آخر بوده‌اند و حداکثر تا تاریخ ۱۴۰۳/۰۶/۳۱ دانش آموخته می شوند، لازم است اسکن **فرم میانگین کل واحد های گذارنده آنان براساس ۰ تا ۲۰ تا تاریخ ۱۴۰۲/۱۱/۳۰ با معدل ثبت شده** را بارگذاری نمایند.
- فضلا و طلاب حوزه های علمیه لازم است، اسکن اصل مدرک دانش آموختگی سطح ۲ حوزه های علمیه یا مرکز مدیریت حوزه علمیه خراسان و یا اصفهان را بارگذاری نمایند؛

- **پذیرفته شدگان رتبه اول** لازم است، اسکن اصل **فرم تایید فارغ التحصیلان رتبه اول دوره کارشناسی** تایید شده دانشگاه یا موسسه آموزش عالی محل اخذ کارشناسی را بارگذاری نمایند؛
- پذیرفته شدگان دوره دوره کارشناسی ناپیوسته لازم است اصل مدرک یا گواهی پایان تحصیلات دوره کاردانی را نیز بارگذاری نمایند؛

۸. اسکن حکم مرخصی سالانه یا موافقت نامه کتبی و بدون قسد شرط سازمان متبوع برای کارمندان دولت

- دانش آموختگان رشته های دبیری از اداره آموزش و پرورش شهرستان محل تعهد و خدمت خویش، اصل موافقت نامه کتبی و بدون قید شرط را دریافت نمایند؛

۹. اسکن فرم انصراف از تحصیل (دانشجوی انصرافی)

پذیرفته شدگان دوره روزانه و غیرروزانه آزمون کارشناسی ارشد ناپیوسته سال ۱۴۰۲ و همچنین دانشجویان در حال تحصیل در دوره روزانه و غیر روزانه مقطع کارشناسی ارشد ناپیوسته (به شرط نداشتن مشکل نظام وظیفه برای برادران)، باید انصراف قطعی از رشته قبلی را به دانشگاه ارائه دهند.

۱۰. **اتباع غیرایرانی** در قسمت شناسنامه و کارت ملی یکی از مدارک اقامتی یا شناسایی معتبر ذیل را بارگذاری نمایید:

۱. اسکن گذرنامه دارای حداقل شش ماه مجوز اقامت

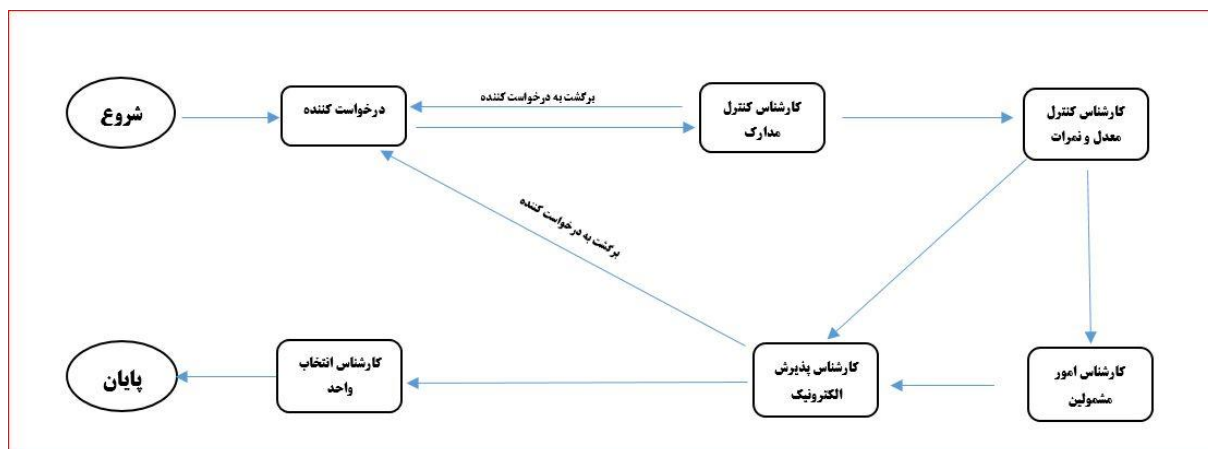
۲. اسکن دفترچه پناهندگی سیاسی صادره از سوی نیروی انتظامی جمهوری اسلامی ایران

۳. اسکن کارت هویت ویژه اتباع غیرایرانی دارای اعتبار در سال ۱۴۰۱، صادره از سوی اداره کل امور اتباع و مهاجرین خارجی وزارت کشور؛

۴. آخرین کارت آمایش معتبر براساس اعلام اداره کل امور اتباع و مهاجرین خارجی وزارت کشور؛

## اقدام به ثبت نام

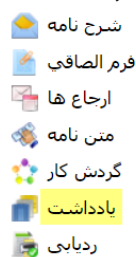
### گردش کار ثبت نام غیرحضوری



توجه به نکات ذیل ضروری است:

- با اولین ورود به سامانه پذیرش دانشگاه گردش کار ثبت نام غیرحضوری شروع می شود.
- مرحله درخواست کننده شامل صفحات ثبت اطلاعات مشخصات شناسنامه ای و خانوادگی، تایید تعهدات، بارگذاری مدارک و... می باشد.
- تا زمانی که به آخرین صفحه مرحله درخواست کننده (فرم ارسال گردش) نرسیده و بر روی دکمه **ارسال به کارشناس کنترل مدارک** کلیک نکرده اید، درخواست ثبت نام شما به کارشناس مربوطه ارسال نخواهد شد، پس لطفاً دقت لازم را مبذول فرمایید.

- ممکن است هر یک از کارشناسان (کنترل مدارک، پذیرش الکترونیک و انتخاب واحد) با توجه به نقص مدارک بارگذاری شده توسط شما درخواست ثبت نام را برگشت دهند، در این صورت لازم است تا با مراجعه به بخش **یادداشت** از وجود نقص ها مطلع شده و در جهت رفع سریع تر آن ها برآید.



- ثبت نام غیرحضوری زمانی به اتمام میرسد که تایید نهایی شده و شما با مراجعه به سامانه پذیرش، اطلاعات ورود به سامانه جامع دانشگاه را مشاهده کنید.
- تمامی مراحل گردش کار از طریق پیامک به شماره تماس ثبت شده ارسال می گردد. پس در ثبت مشخصات تماس خود دقت لازم را مبذول فرمایید.

## دریافت معافیت تحصیلی (دانشجویان مشمول قانون خدمت وظیفه عمومی)

دانشجوی آقایی که مشمول نظام وظیفه می‌باشد میبایست هر چه سریع‌تر نسبت به اخذ معافیت تحصیلی خود به یک از دو روش زیر اقدام نموده و در همان بخش تصویر مدرک تعیین وضعیت نظام وظیفه تصویر معافیت تحصیلی اخذ شده را نیز بارگذاری نماید. برگه معافیت تحصیلی را باید در زمان تحویل مدارک و تشکیل پرونده همراه با سایر مدارک به آموزش کل دانشگاه تحویل دهید.

- درخواست معافیت تحصیلی از طریق پرتال جامع سازمانی نظام وظیفه به آدرس <https://services.epolice.ir> با نام کاربری (کد ملی) و کلمه عبور (کد سخا قابل دریافت از مراکز پلیس +۱۰ سراسر کشور)
- مراجعه به یکی از دفاتر پلیس +۱۰ محل تحصیل

- شرح نامه
- فرم الصاقی
- ارجاع ها
- متن نامه
- گردش کار
- یادداشت
- ردیابی

۳

اسکن یا الصاق تصویر مدارک

نام پدر : تاریخ تولد : با شماره دولتی : دوره : روزانه\* نیم سال\* نوبت\* شماره دولتی :  
 و شماره پرونده : پانزده شده در رشته بی کارشناسی نابسته رشته مهندسی تکنولوژی نرم افزار

از قسمت **فرم الصاقی** (سمت چپ) صفحات را با کلیک بر روی دکمه **صفحه بعد** تا **صفحه اسکن یا الصاق تصویر مدارک** جلو بیاورید، سپس بر روی بخش **تصویر مدرک تعیین وضعیت نظام وظیفه** کلیک کنید.

تصویر درخواست ثبت معافیت تحصیلی از سمت دانشگاه به نظام وظیفه را دریافت و به صورت رنگی چاپ بگیرید سپس به یکی از دفاتر پلیس +۱۰ مراجعه کرده و موضوع ثبت معافیت تحصیلی خود را پیگیری نمایید.

معافیت تحصیلی صادر شده از طرف دفاتر پلیس +۱۰ را باید هنگام دریافت مدارک و تشکیل پرونده همراه با دیگر مدارک خود به آموزش کل دانشگاه تحویل دهید.

تصویر شخصی

تصویر تمامی صفحات ضمیمه

تصویر کارت ملی ( پشت و رو )

تصویر اصل مدرک دوره کردنی

تصویر مدرک تعیین وضعیت نظام وظیفه

حکم انصراف با اجاز

فرم شماره 13 : تأیید فارغ التحصیلان رتبه اول



## ورود به سامانه پذیرش دانشگاه

جهت ورود به سامانه پذیرش دانشگاه گنبد کاووس به آدرس <http://erp.gonbad.ac.ir/stdnew> مراجعه فرمایید.

ثبت نام اینترنتی دانشگاه گنبد کاووس



**جهت شروع مراحل ثبت نام غیر حضوری کد ملی، شماره شناسنامه و عبارت امییتی را وارد کرده و سپس بر روی شروع ثبت نام کلیک نمایید.**

فرم پذیرش کارشناسی ارشد ۱۴۰۱

ضمن تبریک به پذیرفته شدگان رشته های تحصیلی دوره کارشناسی ارشد ناپیوسته سال تحصیلی ۱۴۰۲-۱۴۰۱ دانشگاه گنبد کاووس، خواهشمند است راهنمای ثبت نام غیر حضوری را با دقت مطالعه کرده و پس از اطمینان از تکمیل مدارک مورد نیاز نسبت به ثبت نام غیر حضوری خود اقدام فرمایید.

مدارک مورد نیاز جهت اسکن در سامانه :

- تصویر شخصی
- تصویر تعاقب صفحات شناسنامه
- تصویر کارت ملی (پشت و رو)
- تصویر کد رهگیری استعلام مدرک تحصیلی
- تصویر اصل مدرک دوره کارشناسی
- تصویر کارت واکسن کرونا
- تصویر مدرک تعیین وضعیت نظام وظیفه (برادران)
- تصویر کسب مدرک دوره کارشناسی
- کارنامه های سلامت جسم و روان
- تصویر فرم استراق از تحصیل
- تصویر حکم طرحی سه ساله یا بوقلمن نامه کنسی و بدون قید شرط
- تصویر تاسیسه فارغ التحصیلان رشته اول دوره های کارشناسی

فرماناللطیفه

**در صورتی که از اسکن تمامی مدارک مورد نیاز اطمینان دارید بر روی دکمه ثبت نام کلیک نمایید در غیر این صورت اسکن مدارک را تهیه کرده و در زمان دیگری به سامانه جهت ثبت نام مراجعه نمایید.**

## پرداخت هزینه ثبت نام

هزینه ثبت نام نو دانشجویان دوره کارشناسی ارشد ناپیوسته سال ۱۴۰۳، ۱۸۰ هزار تومان می باشد.

چهارشنبه ۱۴۰۱/۰۶/۹ پذیرش دانشگاه گنبد کاووس

پرداخت الکترونیکی

لیست عملیات پرداخت

ردیف	عنوان پرداخت	مبلغ	شناسه پرداخت
1	بذرفه شدگان آزمون کارشناسی ارشد ناپیوسته 1401	1,000,000	پرداخت مبلغ

**جهت پرداخت هزینه ثبت نام در دانشگاه بر روی پرداخت مبلغ کلیک کرده و پس از پرداخت به همین صفحه (صفحه پرداخت الکترونیکی) بازگشته و برای انتقال به صفحه بعد بر روی دکمه صفحه بعد کلیک نمایید.**

**نکته:** در صورتی که مبلغ با موفقیت پرداخت شود، در ذیل لیست پرداخت شده ها سطرهای شامل ستون های تاریخ و شماره فیش واریزی و... نمایان می شود.

چهارشنبه ۱۴۰۱/۰۶/۹ پرداخت پذیرش دانشگاه گنبد کاووس

پرداخت الکترونیکی

عنوان پرداخت: بذرفه شدگان آزمون کارشناسی ارشد

مبلغ پرداختی: 1000000

شناسه پرداخت:

انجام عملیات پرداخت بازگشت

**جهت انتقال به صفحه پرداخت اینترنتی بر روی دکمه انجام عملیات پرداخت کلیک نمایید.**



## ثبت اطلاعات

در ۲ صفحه بعدی (مشخصات شناسنامه‌ای و مشخصات خانوادگی)، ابتدا کادرهای حاوی اطلاعات را بررسی و در صورت وجود اشکال آنها را ویرایش کنید سپس به سراغ کادرهای خالی رفته و آنها را با اطلاعات صحیح پر کنید در انتها وقتی تمامی اطلاعات را وارد و ثبت نمودید بر روی دکمه **صفحه بعد** کلیک نمایید. (در ورود و ویرایش اطلاعات خود حتماً دقت لازم را به عمل آورید.)

چهارشنبه ۱۴۰۱/۰۹/۰۹

ثبت نام

مشخصات شناسنامه‌ای

**صفحه مشخصات شناسنامه‌ای**

در این صفحه ابتدا کادرهای حاوی اطلاعات را بررسی کرده در صورت وجود اشکال آنها را ویرایش کنید، سپس سراغ کادرهای خالی رفته و آن‌ها را با اطلاعات صحیح پر و در آخر بر روی دکمه ثبت کلیک نمایید.

نام:	<input type="text"/>	شماره گذرنامه:	<input type="text"/>
نام لائین:	<input type="text"/>	نام مادر:	<input type="text"/>
نام خانوادگی:	<input type="text"/>	تاریخ تولد:	<input type="text"/>
نام خانوادگی لائین:	<input type="text"/>	استان محل تولد:	<input type="text"/>
جنسیت:	<input type="text"/>	شهر محل تولد:	<input type="text"/>
نام پدر:	<input type="text"/>	شماره شناسنامه:	<input type="text"/>
تاریخ تولد:	<input type="text"/>	نام خانوادگی پیش (در صورت وجود):	<input type="text"/>
کشور محل تولد:	<input type="text"/>	بست انکرونیکی:	<input type="text"/>
استان محل صدور:	<input type="text"/>	تلفن همراه:	<input type="text"/>
شهر محل صدور:	<input type="text"/>	سرنال شناسنامه:	<input type="text"/>
شماره شناسنامه:	<input type="text"/>		
نام فئدی (در صورت وجود):	<input type="text"/>		
کد ملی:	<input type="text"/>		
تلفن ثابت:	<input type="text"/>		
نمایش اضطراری:	<input type="text"/>		
ملاحظات:	<input type="text"/>		

ثبت

چهارشنبه ۱۴۰۱/۰۹/۰۹

ثبت نام

مشخصات خانوادگی

**صفحه مشخصات خانوادگی**

در این صفحه ابتدا کادرهای حاوی اطلاعات را بررسی کرده در صورت وجود اشکال آنها را ویرایش کنید، سپس سراغ کادرهای خالی رفته و آن‌ها را با اطلاعات صحیح پر و در آخر بر روی دکمه ثبت کلیک نمایید.

شماره همراه پدر:	<input type="text"/>	شماره همراه مادر:	<input type="text"/>
وضعیت تأهل:	<input type="text"/>	کد ملی همسر:	<input type="text"/>
نام همسر:	<input type="text"/>	شغل همسر:	<input type="text"/>
تعداد افراد تحت تکفل:	<input type="text"/>	تعداد فرزندان:	<input type="text"/>
نام فرزندان:	<input type="text"/>		
ایمیل پدر:	<input type="text"/>	ایمیل مادر:	<input type="text"/>
دین:	<input type="text"/>	ملیت:	<input type="text"/>
مذهب:	<input type="text"/>	تابعیت:	<input type="text"/>
وضعیت نظام وظیفه:	<input type="text"/>	وضعیت بومی:	<input type="text"/>
نوع محل اقامت:	<input type="text"/>	میراث اجاره:	<input type="text"/>
نوع واکنسی کوید 19:	<input type="text"/>	وضعیت واکنسی‌سوزن کوید 19:	<input type="text"/>

استان:

شهر:

جایان، کوچه، پلاک، واحد:

کد پستی:

آدرس فئدی:

آدرس قبلی:

ثبت

## تایید تعهدات

پس از مطالعه دقیق هر کدام از تعهدات، آنها را تایید و به صفحه بعدی بروید.  
لیست تعهداتی که باید آنها را مطالعه و تایید نمایید:

۱. فرم تعهد فراغت از تحصیل دانشجویان ترم آخر دوره کارشناسی ارشد
۲. برگ تقاضانامه برای بهره‌مندی از مزایای آموزش رایگان در دانشگاه‌ها و موسسات آموزش عالی کشور
۳. منشور فرهنگی دانشگاه گنبدکاووس
۴. مرامنامه انضباطی دانشجویان دانشگاه گنبدکاووس
۵. فعالیت های فرهنگی



منشور فرهنگی دانشگاه گنبدکاووس

اینجانب حبیب فرستادو فرزند رهمان متولد سال 1375 دارای شماره شناسنامه 2020476150 و کد ملی 2020476150 صادره از گنبدکاووس ساکن گنبدکاووس شهرک فرهنگیان فاز ۱ ج استغلاب ب 39 که در کارشناسی ارشد 1401 اول سال تحصیلی 1401-02 در مقطع کارشناسی ارشد نابوسه رشته ریاضی کاربردی گرایش معادلات دیفرانسیل و سیستم‌های دینامیک دانشگاه گنبدکاووس پذیرفته شده ام.

به عنوان دانشجوی مسلمان متعهد می‌شوم که:

با توجه به این که دانشگاه محیط علمی و آموزشی می‌باشد، به عبادت علمی پرداخته و از کارهای غیر اخلاقی متناسب با شأن دانشجویی برهیزم. نماز، به قوانین مهمب دانشگاه بسبب به پوششی و آداب شرعی عمل نموده و از پوشش های نامناسب خودداری بورم.

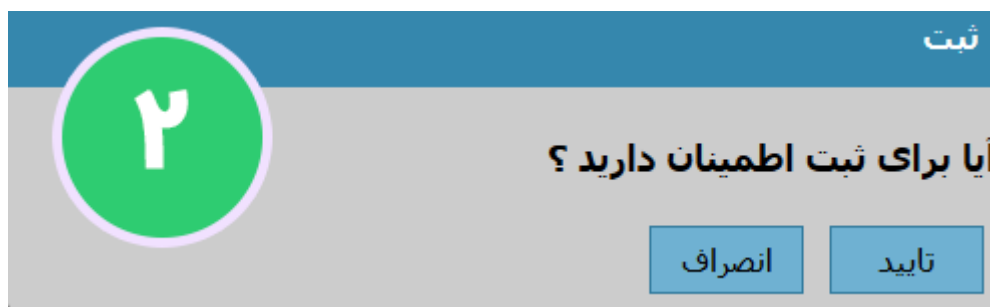
فواض پوششی در دانشگاه

- \* لباس ها همواره باید پوشیده و آراسته و در شأن دانشجوی مسلمان ایرانی بوده و با لباس جنسی ها و ورزشی متفاوت باشد.
- \* رنگ لباس ها باید معادل بوده، بند و زنده باشد و علاقت باعتراف گروه های ضد اسلام و انقلاب، شیطان پرستی، فحشی و برادری باشد.
- \* آرایش و برایشی مو باید متناسب با شأن دانشجو و دانشگاه باشد.
- \* کفش صندل، دمپایی و کفش های دارای پاشنه بلند (خارج از عرف دانشجویی) و پوشش های بلند باعتراف.
- \* استفاده از جواهرات و زیور آلات خارج از شلوکات دانشجویی مجاز نیست.
- \* پوشیدن جوارب مناسب الزامی است.
- \* استفاده از عود معطر مجاز است.

مصادیق غیر مجاز برای جواهرات دانشجو

- \* استفاده از کلاه بدون مقصد.
- \* مانتوهای نامناسب ( کوتاه و پالتو از زانو، رنگ و جنسیت و یا دارای رنگ زنده و تند).
- \* جواهرات نامناسب مانند: جواهرات بزرگ و توری.
- \* پوشاندن کامل موی سر، گردن و استفاده از روسری و جوارب تارک و کوتاه.

تایید



تایید

آیا برای اطمینان دارید ؟


انصراف   تایید

## بارگذاری مدارک

همانطور که در ابتدا راهنما، لیست مدارک مورد نیاز ثبت نام غیرحضوری را آورده‌ایم، حال باید مدارک را در بخش مربوط به خودشان بارگذاری (آپلود) نماییم.

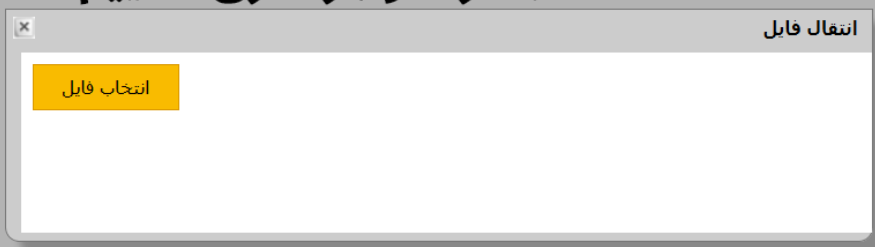
پس از بارگذاری اسکن تمامی مدارک بر روی دکمه **صفحه بعد** کلیک نمایید.





**۲**

پس از کلیک بر روی دکمه آپلود فایل جدید، کادر ذیل نمایش داده می‌شود که با کلیک بر روی دکمه انتخاب فایل می‌توانیم فایل یا تصویر مورد نظر را از روی دستگاه انتخاب کرده و بارگذاری نماییم



### ارسال جهت بررسی توسط کارشناسان

هنگامیکه که اطلاعات توسط شما وارد و تکمیل شد باید صحت آنها توسط کارشناسان دانشگاه مورد بررسی قرار گیرد. پس در این صفحه ابتدا بر روی دکمه **ارسال به کارشناس کنترل مدارک** کلیک نمایید، سپس در پنجره هشدار باز شده بر روی دکمه **تایید** کلیک کنید. پس از تایید **کد رهگیری ثبت نام** ایجاد شده و از طریق پیامک نیز به شما ارسال می شود.

**نکته:** پس از تایید کارشناس هر بخش، پیامکی به شما ارسال خواهد شد و ممکن است نقصی در ثبت اطلاعات خود داشته باشید و درخواست به مرحله درخواست کننده برگشت داده شده باشد، در این صورت به سامانه پذیرش دانشگاه وارد شوید و از قسمت **یادداشت** متن درج شده توسط کارشناس را مطالعه کرده و در جهت رفع نقص سریعاً اقدام فرمایید.

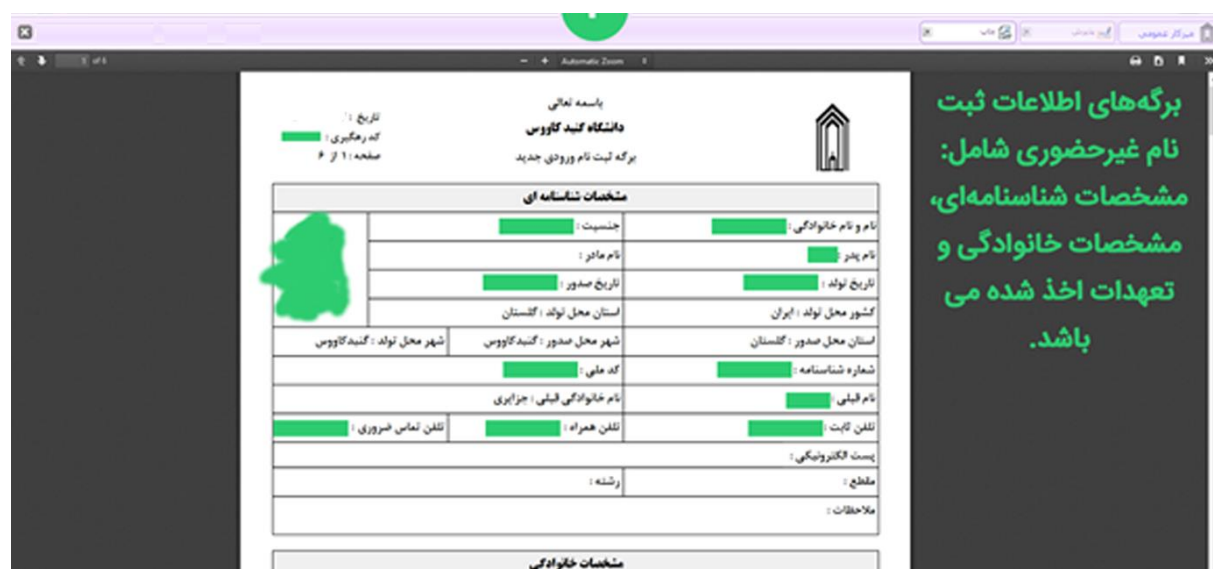


## دریافت برگه‌های اطلاعات ثبت نام

برگه‌های اطلاعات ثبت نام را چاپ بگیرید، زیرا در زمان تحویل مدارک و تشکیل پرونده همراه سایر مدارک باید امضاء شده این برگه‌ها تحویل آموزش کل دانشگاه شود.



جهت چاپ اطلاعات ثبت نام غیر حضوری بر روی دکمه چاپ اطلاعات کلیک کنید.  
برگه های اطلاعات ثبت نام در زمان تحویل مدارک و تشکیل پرونده همراه سایر مدارک باید تحویل آموزش کل دانشگاه شود.



**برگه‌های اطلاعات ثبت نام غیرحضوری شامل: مشخصات شناسنامه‌ای، مشخصات خانوادگی و تعهدات اخذ شده می باشد.**

مشخصات شناسنامه ای	
نام و نام خانوادگی:	[Redacted]
نام پدر:	[Redacted]
تاریخ تولد:	[Redacted]
کشور محل تولد:	ایران
استان محل صدور:	گلستان
شماره شناسنامه:	[Redacted]
نام قبلی:	[Redacted]
تلفن ثابت:	[Redacted]
پست الکترونیکی:	[Redacted]
مقطع:	[Redacted]
ملاحظات:	[Redacted]
مشخصات خانوادگی	

## دریافت برگه تثبیت ثبت نام

هنگامیکه گردش کار ثبت نام به انتها برسد، ثبت نام غیرحضوری پذیرفته شده کامل شده و به عنوان دانشجو دانشگاه گنبدکاووس شناخته خواهد شد.

لازم است که برای بار آخر به سامانه پذیرش دانشگاه مراجعه کرده و **برگه تثبیت ثبت نام** را چاپ نمایید تا به همراه سایر مدارک در زمان تحویل مدارک و تشکیل پرونده آنرا به **آموزش کل** دانشگاه تحویل دهید.



جهارشنبه ۱۴۰۱/۰۶/۰۹

دانشگاه گنبد کاووس پذیرش

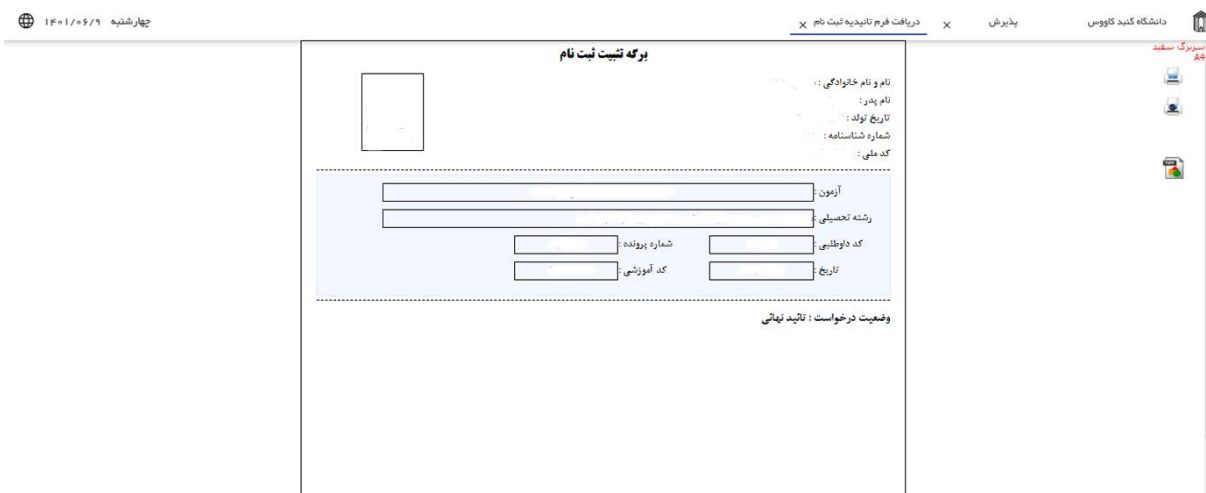
ثبت نام ورودیهای جدید

بسمه تعالی

دانشجوی محترم درخواست ثبت نام شما پذیرفته شده است و بعد از این شما می توانید از طریق سامانه آموزشی با کاربری و رمز عبور فعالیت های دانشگاهی خود را انجام دهید. آدرس سامانه آموزشی دانشگاه گنبد کاووس : [genbad.ac.ir](http://genbad.ac.ir)

نام کاربری :  
رمز عبور :

دریافت فرم تأییدیه ثبت نام



جهارشنبه ۱۴۰۱/۰۶/۰۹

دانشگاه گنبد کاووس پذیرش

دریافت فرم تأییدیه ثبت نام

برگه تثبیت ثبت نام

نام و نام خانوادگی :  
نام پدر :  
تاریخ تولد :  
شماره شناسنامه :  
کد ملی :

آزمون :  
رشته تحصیلی :  
شماره پرونده :  
کد داوطلبی :  
کد آموزشی :  
تاریخ :

وضعیت درخواست : تأیید نهایی



## اقدامات پس از ثبت نام

### ورود به سامانه جامع دانشگاه

جهت ورود به سامانه جامع دانشگاه گنبد کاووس به آدرس <http://erp.gonbad.ac.ir/> مراجعه فرمایید.

از قسمت ورود به سامانه با نام کاربری (شماره دانشجویی) و گذرواژه (کد ملی) خود وارد سامانه شوید. وقتی برای اولین بار به میز کار خود در سامانه وارد می‌شوید پنل تغییر گذرواژه به شما نمایش داده خواهد شد، پیشنهاد می‌شود که گذرواژه خود را تغییر دهید.



The screenshot shows the login interface of the ERP system. On the left, a red box contains instructions: 'وارد کردن اطلاعات زیر' (Enter the following information), 'نام کاربری: شماره دانشجویی' (Username: student ID number), 'گذرواژه: کد ملی' (Password: national ID code), and 'پس کلیک بر روی ورود' (After clicking on login). Arrows point from these instructions to the corresponding input fields on the login form. The form includes a 'ورود' (Login) button and a checkbox for 'مرا به خاطر بسپار' (Remember me). A 'چند نکته مهم' (Important notes) box on the right lists: 'لطفا به طور مرتب در فواصل زمانی گذر واژه خود را عوض نمایید' (Please change your password regularly), 'از انتخاب رمز عبور آسان و قابل حدس مثل سالروز تولد و شماره شناسنامه خودداری نمایید' (Avoid easy-to-guess passwords like birth dates or ID numbers), 'اتفاق ورود گذر واژه از عدم همخوانی با کلماتی توسط دیگران اطمینان حاصل نمایید' (Ensure password consistency with other users), and 'توافق هر گونه سو استفاده از کاربری شما به دلیل کوتاهی در حفظ و نگهداری آن متوجه سامانه نخواهد بود' (Any misuse of your account due to poor maintenance is the user's responsibility).

## دریافت فرم تثبیت انتخاب واحد

پس از ورود به سامانه، با قرار گرفتن بر روی سربرگ **میزکار** روی بخش **امور آموزشی** کلیک نمایید. سپس از قسمت فرم تثبیت انتخاب واحد نسبت به صدور فرم تثبیت به صورت چاپی و یا دریافت PDF آن اقدام نمایید. (در واقع فرم تثبیت انتخاب واحد لیست درس‌های شما در این نیمسال تحصیلی می‌باشد.)



میزکار

مکانیات اداری

امور آموزشی

تحصیلات تکمیلی

امور شهریه

امور خوابگاه

امور تغذیه

تکالیف و آزمون‌ها

انتخاب واحد / حذف و اضافه  
لیست درس ارائه شده ترم جاری و انتخاب واحد ترمی

فرم تثبیت انتخاب واحد  
نمایش و چاپ لیست درس تثبیت شده انتخاب واحد

کارنامه ترمی  
لیست درس و نمرات به صورت کارنامه آموزشی

بروفایل دانشجو  
امکان رویت و چاپ بروفایل کامل دانشجو

رشته های تحصیلی  
مشخصات کلیه مقاطع و رشته های تحصیلی

کارت امتحان  
لیست درس ، ساعت و محل برگزاری امتحان

ارزنیابی اساتید با درس  
ثبت نظرسنجی شیوه تدریس اساتید و یا درس توسط دانشجو

گروههای درسی ارائه شده  
لیست درس ارائه شده جهت انتخاب واحد در ترم جاری

زمانبندی انتخاب واحد  
لیست زمانبندی انتخاب واحد ترم جاری



تثبیت ثبت نام

جهت چاپ و یا دریافت فایل PDF فرم تثبیت انتخاب واحد بر روی دکمه صدور فرم تثبیت کلیک نمایید.

تثبیت ثبت نام

نام و نام خانوادگی :

رشته :

سال آموزشی :

شماره پرونده :

ترم سه - 13991

ردیف	کد درس	نام درس	ت	ع	کار	مشخصه	نوع درس	شهریه	تاریخ اخذ	نوع اخذ	نام استاد	زمان برگزاری	زمان امتحان

## دریافت مدارک و تشکیل پرونده

متعاقباً از طریق وبگاه دانشگاه و همچنین سایر روش‌های اطلاع رسانی، نحوه و زمان تحویل مدارک و تشکیل پرونده نودانشجویان دوره کارشناسی ارشد ناپیوسته ۱۴۰۳ دانشگاه گنبدکاووس اعلام خواهد شد.

شماره تماس واحد پذیرش و ثبت نام : ۰۱۷۳۳۲۶۷۵۰۷ - ۰۱۷۳۳۲۶۶۷۰۰ داخلی ۴