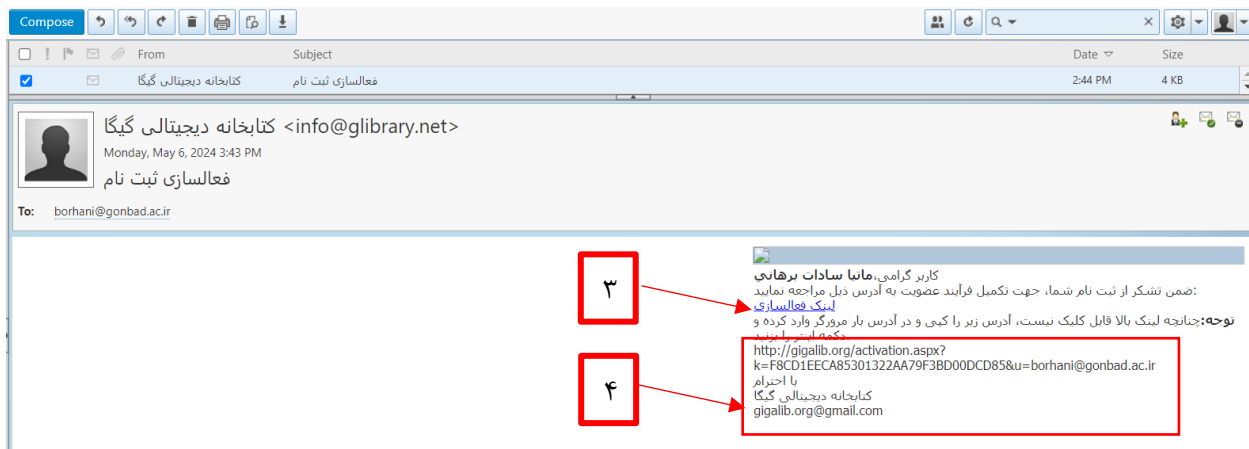


راهنمای استفاده از سایت گیگالیب (<http://gigalib.org/ip>)

- 1- ثبت نام در وب سایت از طریق بخش ثبت نام ایمیل فعالسازی
- 2- پرکردن فیلدهای دارای ستاره (در قسمت ایمیل حتما ایمیل آکادمیک مثلا [@ gonbad.ac.ir](mailto:gonbad.ac.ir) ذکر شود.

The screenshot shows the registration page of the GigaLib website. At the top, there is a navigation bar with the GigaLib logo and a search bar. Below the navigation bar, there is a main header with the text 'دسترسی آنلاین و روزآمد به انواع منابع علمی دیجیتال' (Online and up-to-date access to various types of digital scientific resources) and links to 'Journal Articles', 'Thesis', and 'eBooks'. The main content area contains a registration form with the following fields: 'نام*' (Name), 'نام خانوادگی*' (Surname), 'ایمیل*' (Email), 'تکرار ایمیل*' (Repeat email), 'رمز عبور*' (Password), 'تکرار رمز عبور*' (Repeat password), 'شماره تلفن*' (Phone number), 'شغل*' (Occupation), 'آخرین مدرک تحصیلی*' (Last educational degree), and 'دکتری*' (PhD). There is also a checkbox for 'په قوانین گیگالیب پایبندم.' (I am bound by the GigaLib rules.) and a 'ثبت نام' (Register) button. A red box highlights the 'ثبت نام' button, and another red box highlights the number '2' in the form instructions. The page also features a sidebar with links to 'دسترسی مقاله با جستجوگر' (Access article with search engine), 'دسترسی مقاله با DOI' (Access article with DOI), 'دسترسی مقاله با URL' (Access article with URL), and 'دسترسی کتاب دیجیتال' (Access digital book). There is also a 'ارسال دعوت نامه عضویت' (Send membership invitation) button with a red ribbon icon.

- نکته: برای دانشجویان تحصیلات تکمیلی (کارشناسی ارشد و دکترا)، ثبت نام می تواند از طریق کتابخانه مرکزی و با ارایه کارت دانشجویی و سپس دریافت نام کاربری و پسورد باشد.
- نکته: دانشجویان کارشناسی در صورتی که به مقاله ای نیاز داشته باشند، کافی است نام مقاله یا شماره doi مقاله را در اختیار کتابخانه مرکزی قرار دهند و سپس مقاله برای آن ها ارسال می گردد.
- نکته: حتما زمانی که از اینترنت دانشگاه استفاده می شود، از آدرس gigalib.org/ip برای ورود به وب سایت گیگالیب استفاده شود تا بتوان از همه امکانات وب سایت استفاده کرد.
- 3- فعال کردن لینک فرستاده شده از طریق وب سایت گیگالیب در ایمیل (در صورتی که ایمیل وب سایت گیگالیب در Inbox شما موجود نبود احتمالا به اشتباه به پوشه Spam رفته باشد)
 - 4- در صورتی که لینک فعالسازی قابل کلیک نبود، آدرس داده شده در قسمت پایین لینک فعالسازی در مرورگر copy/paste شود.



۵- ورود مجدد به وب سایت گیگالیب و وارد کردن نام کاربری و کلمه عبور



- ۶- به محض ورود به وب سایت گیگالیب، کد کاربری و رمز عبور برای استفاده از این وب سایت در خارج محیط دانشگاه (در صورت عدم استفاده از IP دانشگاه) در اختیار کاربر قرار می گیرد که بهتر است ذخیره سازی شود.
- ۷- همچنین با وجود این که میزان اعتبار [۰ عادی + ۱ هدیه + ۰ ویژه] نوشته شده است، اما اعتبار به صورت خودکار تمدید می شود.

همانطور که در سمت چپ صفحه وب سایت دیده می شود، گیگالیب امکاناتی چون دسترسی رایگان به مقالات از روش های مختلف (جستجوگر، DOI، URL)، دسترسی به پایان نامه دیجیتال، کتاب دیجیتال و همچنین بررسی سرقت علمی متون انگلیسی با استفاده از iThenticate و بررسی گرامر متون انگلیسی با استفاده از Grammarly در اختیار کاربران قرار می دهد.

۸- دسترسی رایگان به مقالات با جستجوگر

در صورتی که بخواهیم مقاله ای را با استفاده از کلمات کلیدی، عنوان مقاله، نام نویسنده و... همانند جستجو در گوگل پیدا کنیم از گزینه "دسترسی رایگان به مقالات با جستجوگر" استفاده می کنیم.

۸-۱. نوع مقاله (ژورنالی، فصل کتاب، کنفرانسی) را نیز می توان انتخاب کرد.

جستجوگر جامع گیگالیب

کلیدواژه(ها): **۸-۱**

نوع مقاله: **۸-۱**

- Journal Article
- Journal Article
- Book Chapter
- Conference Paper

دسترسی مقاله با جستجوگر

- دسترسی مقاله با DOI
- دسترسی مقاله با URL
- دسترسی پایان نامه دیجیتال
- دسترسی کتاب دیجیتال
- دسترسی iThenticate
- دسترسی Grammarly

۸-۲. مرتب سازی نتایج می تواند بر اساس ارتباط با موضوع یا جدیدترین نتایج باشد.

جستجوگر جامع گیگالیب

کلیدواژه(ها): **۸-۲**

نوع مقاله: **۸-۲**

مرتب سازی: **۸-۲**

- مرتب سازی: مرتب ترین + دسته موضوعی
- مرتب سازی: مرتب ترین + دسته موضوعی
- مرتب سازی: جدیدترین + دسته موضوعی

جستجو ساده | جستجو پیشرفته | جستجو اسکوپوس **۸-۳**

دسترسی مقاله با جستجوگر

- دسترسی مقاله با DOI
- دسترسی مقاله با URL
- دسترسی پایان نامه دیجیتال
- دسترسی کتاب دیجیتال
- دسترسی iThenticate
- دسترسی Grammarly

۸-۳. در قسمت جستجوی پیشرفته آن نیز می توان نتایج جستجو را محدود تر کرد.

جستجوگر جامع گیگالیب

لطفاً کلمات ترکیبی مانند stem cell را جهت جستجوی دقیق در داخل " " قرار دهید. مثال: "stem cell" therapy

- جهت جستجوی کلمات با ریشه واحد مانند cell, cellular و یا cell* می توانید از علامت * به صورت cell* استفاده نمایید.
- این وب سایت مخصوص **مقالات لاتین** می باشد بنابراین از **جستجوی مقالات فارسی اجتناب نمایید.**

کلیدواژه(ها) در عنوان یا متن:

کلیدواژه(ها) در عنوان:

نویسنده(ها):

موضوع: [نایب موضوع]

نام ناشر یا بانک اطلاعاتی:

نام کامل ژورنال:

نوع مقاله:

سال: تا

مرتب سازی: **۸-۳**

جستجوی پیشرفته | جستجو ساده | جستجو اسکوپوس

دسترسی مقاله با جستجوگر

- دسترسی مقاله با DOI
- دسترسی مقاله با URL
- دسترسی پایان نامه دیجیتال
- دسترسی کتاب دیجیتال
- دسترسی iThenticate
- دسترسی Grammarly

دریافت اعتبار مجریه

در صورتی که بخواهیم مقاله ای را تنها با استفاده از DOI پیدا کنیم از گزینه "دسترسی رایگان به مقالات با DOI" استفاده می کنیم.

REVIEW ARTICLE

Bacterial biofilm and associated infections

Jamal, Muhsin^{a*}; Ahmad, Wisal^a; Andleeb, Saadia^c; Jalil, Fazal^b; Imran, Muhammad^e; Nawaz, Muhammad Asif^d; Hussain, Tahir^a; Ali, Muhammad^d; Rafiq, Muhammad^a; Kamil, Muhammad Atif^b

Author Information

Journal of the Chinese Medical Association 81(1):p 7-11, January 2018. | DOI: 10.1016/j.jcma.2017.07.012

Metrics

دسترسی به مقاله از طریق DOI

دسترسی مقاله با جستجوگر

دسترسی مقاله با DOI

دسترسی مقاله با URL

دسترسی پابان نامه دیجیتال

دسترسی کتاب دیجیتال

دسترسی iThenticate

دسترسی Grammarly

دسترسی به مقاله از طریق DOI

۹

شناسه دیجیتال مقاله (DOI) را وارد نمایید:
راهنمای دانلود مجدد

DOI: DOI: 10.1016/j.jcma.2017.07.012

• Type or paste a DOI name (e.g. 10.1038/nrc3419)

درخواست مقاله

دریافت اعتبار هدیه

۱۰- دسترسی رایگان به مقالات با URL

در صورتی که بخواهیم مقاله ای را با استفاده از آدرس سایت صفحه مقاله، پیدا کنیم از گزینه "دسترسی رایگان به مقالات با URL" استفاده می کنیم.

https://journals.lww.com/jcma/fulltext/2018/01000/Bacterial_biofilm_and_associated_infections.3.aspx/1000

CHINESE MEDICAL ASSOCIATION

es & Issues ▾ For Authors ▾ Journal Info ▾

REVIEW ARTICLE

Bacterial biofilm and associated infections

Jamal, Muhsin^{a*}; Ahmad, Wisal^a; Andleeb, Saadia^c; Jalil, Fazal^b; Imran, Muhammad^e; Nawaz, Muhammad Asif^d; Hussain, Tahir^a; Ali, Muhammad^d; Rafiq, Muhammad^a; Kamil, Muhammad Atif^b

Author Information

Journal of the Chinese Medical Association 81(1):p 7-11, January 2018. | DOI: 10.1016/j.jcma.2017.07.012

دسترسی به مقاله از طریق URL

دسترسی مقاله با جستجوگر

دسترسی مقاله با DOI

دسترسی مقاله با URL

دسترسی پایان نامه دیجیتال

دسترسی کتاب دیجیتال

دسترسی iThenticate

دسترسی Grammarly

ارسال دعوت نامه عضویت اطلاعات بیشتر...

۱۰

آدرس اینترنتی چکیده مقاله" در وب سایت رفرنس (URL) را وارد نمایید:
 • راهنمای دانلود مجدد

درخواست مقاله

http://fulltext/2018/01000/Bacterial_biofilm_and_associated_infections.3.aspx/1000

Type or paste a URL
 (e.g. http://www.sciencedirect.com/science/article/pii/S002364381300203X)

۱۱- دسترسی رایگان به پایان نامه دیجیتال

نکته: این وب سایت مخصوص پایان نامه لاتین می باشد بنابراین از جستجوی پایان نامه فارسی اجتناب نمایید.

دسترسی به پایان نامه های دیجیتال

دسترسی مقاله با جستجوگر

دسترسی مقاله با DOI

دسترسی مقاله با URL

دسترسی پایان نامه دیجیتال

دسترسی کتاب دیجیتال

دسترسی iThenticate

دسترسی Grammarly

دریافت اعتبار هدیه

۱۱

مفروضات هر پایان نامه معادل 2 اعتبار عادی-دائمی برای کاربران شخصی است و پایان نامه ها از طریق کسر اعتبار ویژه قابل ارائه نمی باشند.

- تعرفه پایان نامه ها برای کاربران دانشگاهی (قراردادی) بسته به نوع قرارداد تعیین می شود.
- این وب سایت مخصوص پایان نامه لاتین می باشد بنابراین از جستجوی پایان نامه فارسی اجتناب نمایید.

کلیدواژه(ها) در عنوان یا متن:

کلیدواژه(ها) در عنوان:

نویسنده:

موضوع: تاب موضوع] All Subjects

سال: از تا

مرتب سازی: مرتبط ترین

جستجوی پایان نامه

۱۲- دسترسی رایگان به کتاب دیجیتال

توجه شود که این وب سایت مخصوص کتاب های لاتین می باشد بنابراین از جستجوی کتاب فارسی اجتناب نمایید.

سفارش کتاب های دیجیتال

دسترسی مقاله با جستجوگر

دسترسی مقاله با DOI

دسترسی مقاله با URL

دسترسی پایان نامه دیجیتال

دسترسی کتاب دیجیتال

دسترسی iThenticate

دسترسی Grammarly

ارسال دعوت نامه عضویت اطلاعات بیشتر...

۱۲

توجه: آرشیو کتاب ها هفته قبل به روزرسانی گردید. شما می توانید عنوان کتاب یا کلیدواژه مورد نظران را مجدداً از بین کتاب های تازه اضافه شده جستجو نمایید.

- این وب سایت مخصوص کتاب های لاتین می باشد بنابراین از جستجوی کتاب فارسی اجتناب نمایید.

عنوان یا کلید واژه کتاب:

نویسنده(ها):

فقط کتاب های تازه اضافه شده (تاریخ آخرین به روزرسانی: هفته قبل)

جستجوی کتاب

۱۳- بررسی سرقت علمی متون انگلیسی با استفاده از iThenticate

دانشگاه گنبدکاووس دارای قرارداد با شرکت گیگالیب برای استفاده از وب سایت iThenticate جهت بررسی سرقت علمی متون انگلیسی است و نیازی به پرداخت تعرفه برای اعضای دانشگاه نیست.

۱۳-۱. بدین منظور، ابتدا بر روی گزینه دسترسی iThenticate کلیک می کنیم.

۱۳-۲. سپس لینک دسترسی به iThenticate را کلیک می کنیم.

The screenshot shows a website menu with a sidebar on the right. The sidebar contains several links, with two highlighted by red boxes and arrows. The first box is around the text 'جهت مشاهده تعرفه های Grammarly به این لینک مراجعه نمایید.' with the number '۱۳-۱' written below it. The second box is around the 'iThenticate' link in the sidebar, with the number '۱۳-۲' written below it. The main content area also has a red box around the 'iThenticate' link, with the number '۱۳-۲' written below it. The sidebar also includes links for 'دسترسی مقاله با جستجوگر', 'دسترسی مقاله با DOI', 'دسترسی مقاله با URL', 'دسترسی پایان نامه دیجیتال', 'دسترسی کتاب دیجیتال', 'دسترسی iThenticate', and 'دسترسی Grammarly'. There is also a 'ارسال دعوت نامه عضویت' button with a red ribbon icon.

۱۳-۳. سپس در صفحه باز شده بر روی گزینه copy & paste کلیک می کنیم.

The screenshot shows the iThenticate website interface. The top navigation bar includes 'Folders' and the iThenticate logo. Below the navigation bar is a search bar. The main content area shows a 'My Documents' folder with a 'Documents' tab selected. A 'Submit a document' button is visible on the right. A red box highlights the 'Cut & Paste' button, with the number '۱۳-۳' written below it. The interface also shows 'page 1 of 1' and 'My Folders' on the left.

۱۳-۴. می توان متن را به صورت copy & paste در کادر مربوطه (Document Content) وارد کرد و سپس گزینه upload را انتخاب کنیم. در قسمت Document title برای پروژه خود وارد می کنیم.

۱۳-۵. همچنین می توان کل فایل، که می تواند به فرمت های Word, Text, PostScript, PDF, HTML, Excel, PowerPoint, Word Perfect WPD, OpenOffice ODT, RTF, Hangul HWP باشد، از قسمت Upload a file به وب سایت بدهیم. نکته: فایل ها باید حداکثر ۱۰۰ مگابایت باشند و حداقل ۲۰ کلمه متن داشته باشند.

۱۴- بررسی گرامر متون انگلیسی با استفاده از Grammarly

دانشگاه گنبدکاووس دارای قرارداد با شرکت گیگالیب برای استفاده از وب سایت Grammarly جهت بررسی سرقت علمی متون انگلیسی است و نیازی به پرداخت تعرفه برای اعضای دانشگاه نیست.

۱۴-۱. بدین منظور، ابتدا بر روی گزینه دسترسی Grammarly کلیک می کنیم.

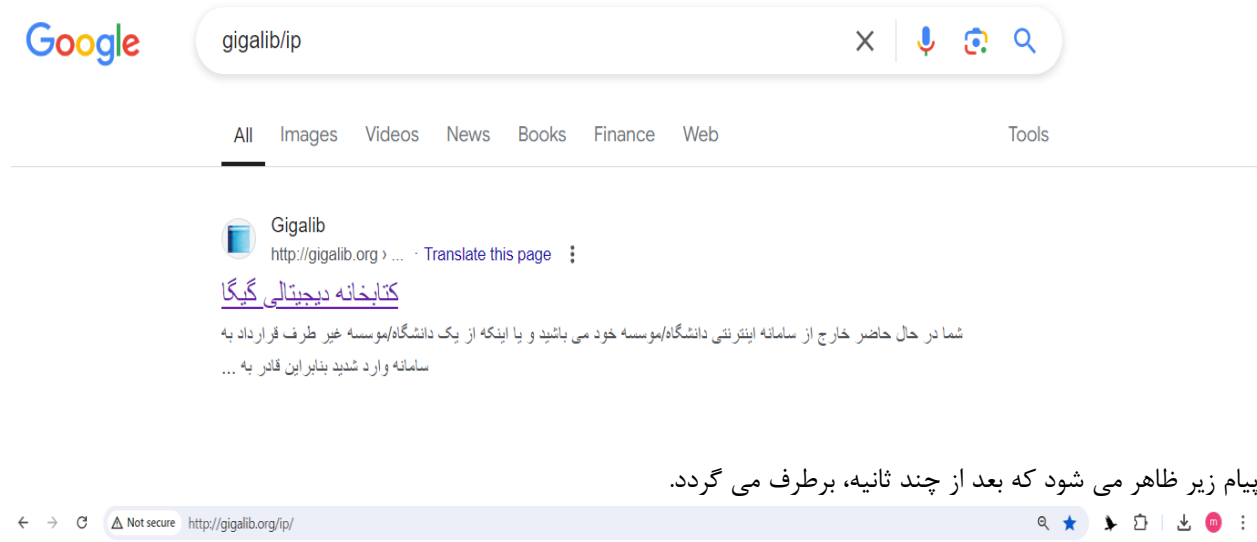
۱۴-۲. سپس لینک دسترسی به Grammarly را کلیک می کنیم.

The screenshot shows a website interface with a sidebar menu on the right and a main content area. The sidebar menu includes links for 'دسترسی مقاله با جستجوگر', 'دسترسی مقاله با DOI', 'دسترسی مقاله با URL', 'دسترسی پایان نامه دیجیتال', 'دسترسی کتاب دیجیتال', 'دسترسی iThenticate', and 'دسترسی Grammarly'. The main content area has a header 'دسترسی مستقیم' and a section titled 'در صورت مواجه با صفحه لاکین/خطا می بایست کوکی های مرورگر را حذف و دوباره تلاش نمایید راهنمای حذف کوکی'. Below this, there are two links: 'جهت مشاهده راهنمای سامانه iThenticate به این لینک و اطلاع از تعرفه های این سامانه به این لینک مراجعه نمایید.' and 'جهت مشاهده تعرفه های Grammarly به این لینک مراجعه نمایید.'. At the bottom, there are two boxes: one for 'Grammarly' with a red box around it labeled '۱۴-۲' and one for 'iThenticate' with a red box around it labeled '۱۴-۱'. A red arrow points from the '۱۴-۲' box to the Grammarly link, and another red arrow points from the '۱۴-۱' box to the iThenticate link. There is also a red arrow pointing from the 'دسترسی Grammarly' link in the sidebar to the iThenticate box.

۱۴-۳. با وارد کردن عنوان پروژه، متن مقاله و کلیک بر روی گزینه ارسال می توان از این امکان وب سایت گیگالیب نیز استفاده کرد.

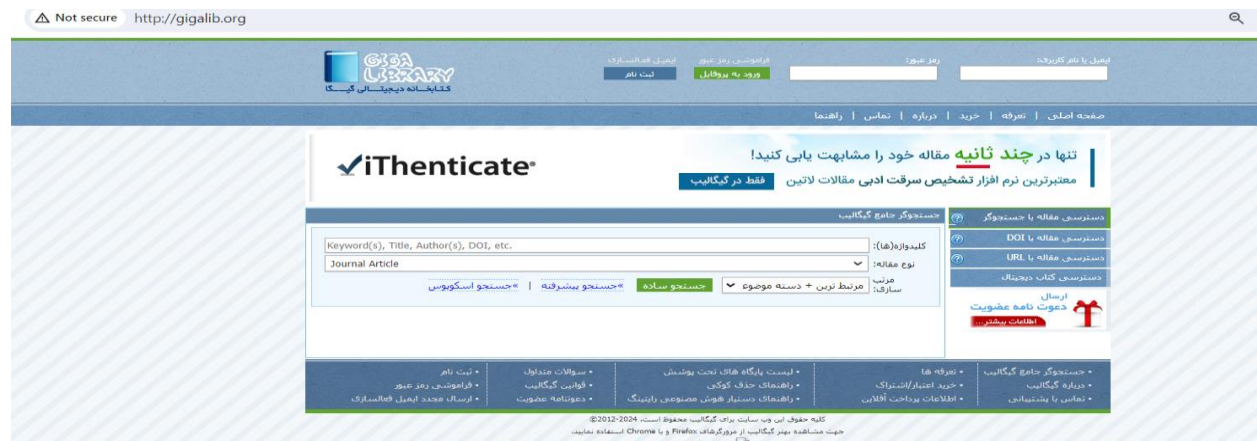
The screenshot shows a form for submitting an article. It has a title field labeled 'عنوان:' and a dropdown menu for 'نوع مقاله:' with the option 'انتخاب کنید'. Below these is a large text area labeled 'متن:'. At the bottom right, there is a green button labeled 'ارسال'.

نکته: در صورتی که از اینترنت غیر دانشگاهی استفاده می شود، وب سایت در هنگام ثبت نام اولیه اعضای هیات علمی، یک user و password در خارج محیط دانشگاه (در صورت عدم استفاده از IP دانشگاه) در اختیار کاربر قرار می دهد. مراحل ورود به وب سایت به شرح زیر است:
ورود به آدرس وب سایت:



شما در حال حاضر خارج از سامانه اینترنتی دانشگاه/موسسه خود می باشید و یا اینکه از یک دانشگاه/موسسه غیر طرف قرار داد به سامانه وارد شدید بنابراین این قادر به استفاده رایگان از منابع سایت نخواهد بود. برای استفاده غیر رایگان از سایت، لطفاً چند لحظه منظر بهامید...

و سپس به وب سایت مورد نظر وارد می شویم:



حالا با وارد کردن user و password مورد استفاده در خارج محیط دانشگاه، و با فشردن ورود به پروفایل، پیام خوش آمدید کاربر دانشگاهی در بالای صفحه پدیدار خواهد شد، که در این حالت قادر به استفاده از تمامی امکانات رایگان وب سایت خواهید بود.

